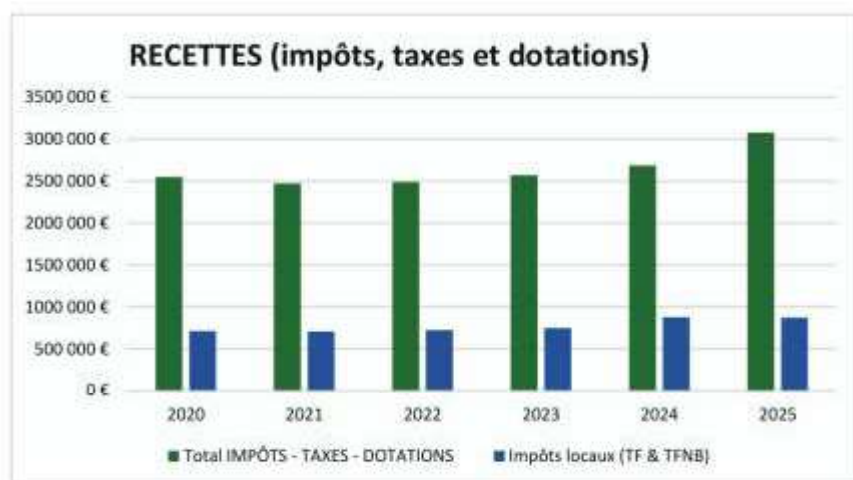
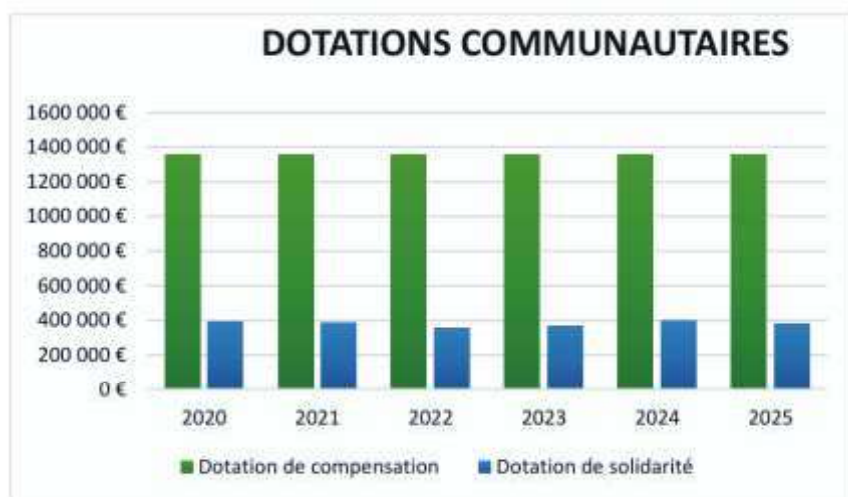


# Fiscalité

## Evolutions des impôts et taxes



Avec une évolution limitée au cours des douze dernières années, la taxe foncière communale a connu une progression très modérée. Elle reste nettement inférieure à la moyenne départementale et contribue à l'attractivité d'Ennery.



Les dotations communautaires sont issues notamment des recettes de la fiscalité professionnelle ; elles comprennent une dotation de solidarité destinée à soutenir les communes disposant de moyens plus limités et à favoriser le développement équilibré du territoire.

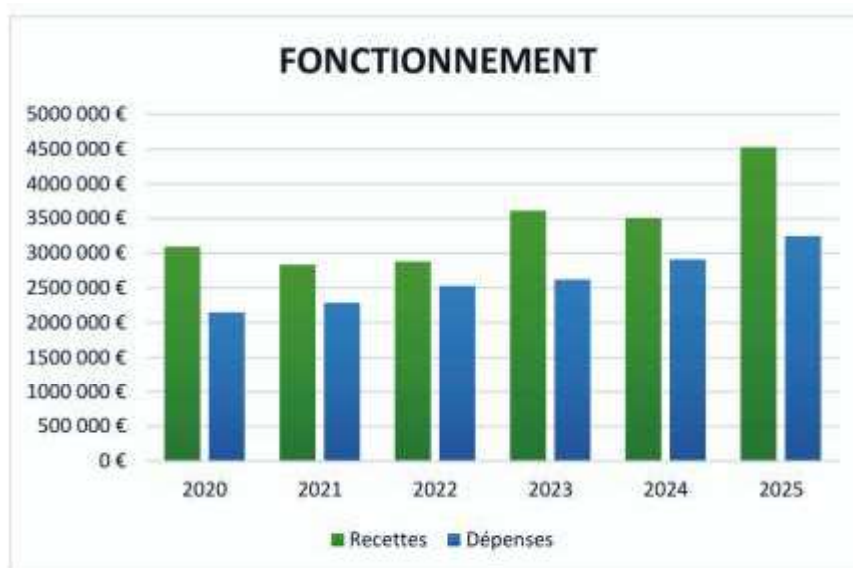
Nous nous engageons à maintenir une **gestion financière volontariste, responsable et transparente** fondée sur :

- Des choix budgétaires cohérents.
- Des choix d'investissement en phase avec les besoins des habitants.
- Un maintien des taux de fiscalité actuels en dépit des baisses de dotations.
- L'encouragement et le soutien aux initiatives contribuant à la dynamisation et à l'attractivité du village.
- Une attention portée aux besoins des commerces existants.

## Dépenses de fonctionnement

La fiscalité à ENNERY repose sur une gestion rigoureuse des finances communales, avec une attention constante portée à l'équilibre entre les recettes et les dépenses. Les choix budgétaires privilégient des investissements utiles, durables et au bénéfice direct des habitants.

Ainsi, la commune a contracté un prêt d'un million d'euros pour l'acquisition de la maison médicale, auparavant sous la gestion de la communauté de commune. Ce choix assumé était nécessaire afin de préserver son usage et garantir l'accès à des soins médicaux de proximité.



## Intercommunalité

**L'action communale s'inscrit également à l'échelle intercommunale :**

L'augmentation de la population a permis d'obtenir un second siège de délégué communautaire titulaire et un siège de délégué suppléant, renforçant ainsi la représentation de la commune et sa place dans les instances de décision.

La commune assure un rôle de relais des projets intercommunaux, tels que Riv'Connect ou Riv'Adapt, et contribue à renforcer le lien entre ces dispositifs et les habitants du territoire, notamment par une meilleure diffusion de l'information.

**RIV'CONNECT**  
LAISSEZ-VOUS TRANSPORTER

**Riv'Adapt**